

# Informe del Ejercicio

09	Asamblea General 2005
12	Fundación Mupiti
14	Breve estadística de Secretaría
15	Prestaciones 2005
16	Detalle de Contratos por modalidad y bloques
18	Altas en el año 2005
19	Comparativas entre colegiados y mutualistas
20	Lotería adquirida por colegios
21	Datos estadísticos de carácter económico y financiero
22	Censo de mutualistas

## Asamblea General de Mupiti del año 2005 en Santander

La Asamblea General de la Mutualidad del año 2005 se celebró en Santander, el día 18 de junio, siendo presidida por D. Juan Ignacio Larraz Pló, Presidente de la Mutualidad, que estuvo acompañado en la Mesa de Presidencia por D. Domingo Fernández González, Decano del Colegio de Cantabria, por los miembros de la Junta Directiva de Mupiti y por D. Jorge Rivera Gómez, Vicepresidente del Consejo General de Colegios de Ingenieros Técnicos Industriales de España. El presidente del Consejo General, D. Manuel León Cuenca excusó su asistencia y delegó la representación en D. Jorge Rivera Gómez.

La Asamblea se celebró en la Sala Riancho del Palacio de la Magdalena, y contó con la asistencia de 22 Decanos, 40 Vocales y Compromisarios de las Asambleas Locales, y 10 personas más entre invitados y miembros de Junta Directiva de Colegios. En total 72 asambleístas.

En la Asamblea General se adoptaron los siguientes acuerdos:

- Elección de los siguientes cargos de la Junta Directiva, resultando proclamados:

**Vicepresidente:** D. José Hernández Zaballos (tres años)

**Vicesecretario:** D. Domingo Fernández González (tres años)

- Nombramiento de la Comisión de Control, resultando elegidos D. Francisco Garzón Cuevas, D. Estanislau Trepal i Ribe y D. Enrique García Campos.
- Aprobación de la gestión, de las cuentas anuales del ejercicio 2004 y de la aplicación de resultados del ejercicio.
- Aprobación del "presupuesto de ingresos y gastos" y del "presupuesto de inversiones" para el ejercicio 2005.
- Aprobación del seguro "Mupiti Accidentes", con coberturas de muerte e invalidez por accidente y cobertura opcional de enfermedad, que sustituirá al Bloque IV desde el 1-1-2006.
- Aprobación del seguro "Mupiti Vida", con cobertura de fallecimiento por cualquiera causa y coberturas complementarias de incapacidad absoluta y permanente, fallecimiento por accidente y por accidente de circulación, e incapacidad absoluta y permanente por accidente y accidente de circulación.
- Aprobación de la propuesta de modificación del Reglamento de Cuotas y Prestaciones, para su adaptación a las modificaciones requeridas por la Dirección General de Seguros y Fondos de Pensiones, así como para recoger en el mismo las coberturas de los seguros "Mupiti Accidentes" y "Mupiti Vida".
- Aprobación de la propuesta para celebrar la Asamblea General de la Mutualidad de 2006 en lugar distinto del domicilio social, al objeto de conseguir una mayor difusión de la Mutualidad.
- Aprobación de la renovación del contrato con "Gescontrol Auditores" para la realización de los servicios de auditoría externa de las Cuentas Anuales de Mupiti correspondientes al ejercicio 2.005.

El Presidente, en un detallado informe, rindió cuentas del ejercicio 2004 a la Asamblea General, destacando la solvencia de la entidad y la extraordinaria rentabilidad de los productos de jubilación, que en el año 2004 ha sido un 5,50%.

Hizo una especial referencia a la Fundación Mupiti y presentó el Plan de Actuación para el ejercicio 2005 a todos los asistentes. El citado Plan cuenta con un presupuesto de 145.000 euros que se destinará a ayudas de guardería, becas de estudio, tratamientos médicos especiales, situaciones extraordinarias de necesidad, fondo de socorro de Mupiti y acciones de protección social. El presidente subrayó que cualquier colegiado puede ser beneficiario de estas ayudas, así como sus cónyuges y familiares en primer grado por consanguinidad.

Destacó que en la actualidad ya son 29 Colegios los que han manifestado su colaboración con la Fundación Mupiti y expresó su deseo de que en breve lo hagan el resto de Colegios.

A la conclusión de la Asamblea, se celebró el acto de entrega de placas conmemorativas de su paso por los órganos de gobierno de la Mutualidad a aquellos compañeros que cesaban en sus cargos:

- D. Juan Pedro Sánchez Rodríguez, quien excusó su asistencia por su reciente nombramiento como Director General de Industria de la Comunidad Canaria. Se hizo entrega de la placa a uno de los miembros de la Junta Directiva de su Colegio.
- D. Carlos Ignacio Torres Martínez. Se hizo entrega de la placa al Vocal-Delegado del Colegio de Guadalajara.

Asimismo se hizo entrega, a título póstumo, de una placa conmemorativa a D. José Zorzano Sáinz, quien desempeñó el cargo de Vocal-Delegado de Mupiti por el Colegio de la Rioja desde el año 1988. El Presidente de la Mutualidad solicitó al Decano del Colegio de La Rioja D. Juan Manuel Navas Gordo que recibiera esta placa e hiciera entrega de la misma a la esposa e hija de D. José Zorzano, transmitiéndoles el sincero afecto y cariño de todos los mutualistas.

A continuación, el Presidente de Mupiti agradeció al Colegio de Cantabria en la persona de su Decano, D. Domingo Fernández González, y del Vocal-Delegado de Mupiti, D. Ismael Serna Porres, el ofrecimiento para acoger en Santander la celebración de la Asamblea General de Mupiti, así como la cálida acogida y el esfuerzo realizado para que dicha Asamblea haya resultado tan exitosa. Por el Presidente de Mupiti se hizo entrega a D. Domingo Fernández González de una placa en la que se recoge el agradecimiento de la Mutualidad al Colegio de Cantabria por su colaboración en la organización de los actos celebrados con motivo de la Asamblea General de Mupiti.

Por su parte, D. Domingo Fernández González, manifestó que para el Colegio de Cantabria ha constituido un honor poder albergar la celebración de la Asamblea General de la Mutualidad y como recuerdo de ello, en nombre del Colegio, hizo entrega al Presidente de la Mutualidad de una réplica en plata del Palacio de la Magdalena.

Los actos programados con motivo de la Asamblea General de Mupiti, se iniciaron el viernes 17 de junio con la celebración de la Santa Misa en memoria de los mutualistas fallecidos. A continuación, el Colegio de Cantabria ofreció una cena de bienvenida a los asambleístas. La clausura de los actos tuvo lugar el sábado 18 de junio, con la tradicional comida que Mupiti ofrece a los Vocales-Delegados y los Decanos de los distintos Colegios de Ingenieros Técnicos Industriales, que se celebró en el "Palacio de la Magdalena", a la conclusión de la Asamblea General.

Desde estas líneas reiteramos nuestro agradecimiento al Colegio de Cantabria por su total colaboración y cooperación para la organización y celebración de la Asamblea General de la Mutualidad en el 2005.

*1.- El Decano del Colegio de Cantabria entrega al Presidente de Mupiti una réplica en plata del Palacio de la Magdalena como recuerdo de la celebración de la Asamblea. 2.- El Decano de Cantabria sostiene la placa conmemorativa entregada por el Presidente de Mupiti (en el centro). Le acompañan, el Vocal de Mupiti de Cantabria, su esposa, y la esposa del Decano de Cantabria. 3.- El Decano y Vocal Delegado del Colegio de La Rioja recibe una placa conmemorativa a título póstumo, a D. José Zorzano Sainz, para su entrega a la esposa e hija de nuestro querido compañero. 4.- Entrega de placa para D. Carlos Torres Martínez, que recibe en su nombre el Vocal-Delegado del Colegio de Guadalajara. 5.- Entrega de placa a D. Juan Pedro Sánchez Rodríguez, que recibe en su nombre uno de los miembros de la Junta de Gobierno del Colegio. 6.- Aspecto de la Sala de reuniones con los integrantes de la Mesa de Presidencia. 7.- Panorámica del almuerzo ofrecido por Mupiti a la conclusión de la Asamblea. 8.- Fotografía de los asambleístas que participaron en la reunión de la Asamblea General de Mupiti.*





## Fundación Mupiti Ejercicio 2005

El año 2005 ha sido el primer ejercicio en el que se han puesto en marcha las ayudas y prestaciones sociales que constituyen el objeto social de la Fundación Mupiti.

Transcurrido un año y medio desde su constitución, el 26 de junio de 2004, el balance no puede ser más optimista: *Un total de 28 Colegios se han adscrito a la Fundación Mupiti, efectuando aportaciones por un total de 70.598,57 euros.*

Adicionalmente, los convenios de colaboración suscritos por la Fundación Mupiti han supuesto un total de 118.803,26 euros.

**En el mes de abril**, el Patronato de la Fundación aprobó la normativa para la solicitud y adjudicación de ayudas contempladas en el Plan de Actuación 2005. El plazo para la presentación de solicitudes de ayuda se inició el día 1 de agosto y concluyó el 31 de octubre de 2005.

En total, durante el año 2005 se recibieron 32 solicitudes de ayuda, de las cuales se concedieron 30, denegándose 2 solicitudes por no cumplir los requisitos exigidos para acceder a las mismas. Han sido beneficiarios de las ayudas mutualistas, colegiados y familiares de éstos pertenecientes a Albacete, Alicante, Aragón, Badajoz, Baleares, Cádiz, Cantabria, Córdoba, Las Palmas de Gran Canaria, Lugo, Lleida, Principado de Asturias, Salamanca, Santa Cruz de Tenerife, Valencia, Vigo y Vizcaya.

El resumen de las ayudas concedidas ha sido el siguiente:

Concepto	Nº de ayudas	Importe total
Ayudas para guardería	15	4.500 euros
Becas y ayudas de estudio	10	6.000 euros
Tratamientos médicos especiales	2	7.000 euros
Situaciones de extraordinaria necesidad	3	9.000 euros
Auxilio orfandad disminuidos y Auxilio transitorio carencias laborales	-	20.000 euros
<b>Total ayudas</b>		<b>46.500 euros</b>

**El 1 de octubre de 2005**, el Patronato de la Fundación Mupiti acordó el nombramiento de cuatro Vocales del Patronato, cuyo mandato tendrá una duración de tres años, y designó para ocupar dichas vocalías a los siguientes Colegios de entre los Colegios profesionales adscritos a la Fundación:

Colegio de Ingenieros Técnicos Industriales de Lleida  
Colegio de Ingenieros Técnicos Industriales de Ciudad Real  
Colegio de Ingenieros Técnicos Industriales de Málaga  
Colegio de Ingenieros Técnicos Industriales de Valencia

**En la reunión del Patronato celebrada el 3 de diciembre de 2005**, aceptaron sus cargos como vocales del Patronato los referidos Colegios representados por sus respectivos Decanos:

D. José Carlos Pardo García  
D. Joan Monyarch Callizo,  
D. Antonio Serrano Fernández  
D. Francisco Garzón Cuevas

El Plan de Actuación de la Fundación para el año 2006 fue aprobado por el Patronato en dicha reunión y presentado ante el Protectorado de Fundaciones el 28 de diciembre. En el Plan de Actuación se reflejan los objetivos y las actividades que tiene previsto desarrollar la Fundación Mupiti en el año 2006, que son:

Actividades previstas	Número ayudas	Importe Unitario	Importe total Destinado en 2006 a la actividad
<b>Concesión de ayudas para guardería</b>	<b>30</b>	<b>300</b>	<b>9.000</b>
<b>Concesión de becas y ayudas al estudio</b>			
Estudios de Bachillerato y Ciclos Formativos	10	300	3.000
Estudios de Ingeniería Técnica Industrial	10	300	3.000
Otros estudios universitarios	10	300	3.000
Becas huérfanos de padre o madre mutualista y para hijos de padre o madre mutualista en situación de invalidez permanente total para la profesión habitual	10	900	9.000
<b>Ayudas para tratamientos médicos especiales</b>			<b>25.000</b>
<b>Ayudas en situaciones extraordinarias de necesidad</b>			20.000
<b>Ayudas para familias en situación de desempleo de larga duración</b>			<b>20.000</b>
<b>Ayudas para tratamientos de carácter rehabilitador o paliativo</b>			<b>18.000</b>
<b>Aportaciones al fondo de socorro de Mupiti</b>			<b>20.000</b>
<b>Acciones de protección y apoyo y acción promocional para mutualistas en situación más desfavorecidas</b>	<b>50</b>	<b>300</b>	<b>15.000</b>
<b>Total</b>			<b>145.000</b>

Durante el primer semestre del año 2006 está previsto que se sometan a aprobación las convocatorias de ayudas y las normativas que regularán la solicitud, tramitación y concesión de las mismas.

Como en el año anterior se informará detalladamente en la página web de la Fundación Mupiti, [www.fundación.mupiti.com](http://www.fundación.mupiti.com)





## Breve estadística de Secretaría

A continuación, os damos a conocer algunos datos que pueden ser de vuestro interés:

Resumen de las reuniones de los Órganos de Gobierno	
Asambleas Nacionales Ordinarias	1
Reuniones Junta Directiva	5
Reuniones Consejo Rector	4
Reuniones Comisión de Inversiones	6
Comisión de Control	1
Documentación de Secretaría	
Entradas	6.812
Salidas	4.862
Convocatorias	17
Circulares	41

## Prestaciones 2005

Clases de Prestaciones	Mod. o Bloque	Número de Mutualistas	Valor (€)
<b>Fallecimiento</b>		<b>81</b>	<b>71.688,21</b>
	Modalidad A	19	8.564,44
	Modalidad B	13	5.859,88
	Bloque I	25	22.538,00
	Bloque IV	16	7.212,16
	Prima única	3	17.774,32
	Jubilación	5	9.739,41
<b>Pensión de orfandad Ordinaria</b>		<b>20</b>	<b>12.182,27</b>
	Modalidad B	4	613,02
	Bloque II	7	4.898,15
Con minusvalía			
	Modalidad B	4	3.065,10
	Bloque II	5	3.606,00
<b>PENSIÓN DE VIUDEDAD</b>		<b>148</b>	<b>73.797,06</b>
	Modalidad B	67	14.802,63
	Bloque II	80	57.552,03
	Nuevos Planes	1	1.442,40
<b>JUBILACIÓN</b>		<b>468</b>	<b>1.443.958,25</b>
Capital (pago único)			
	Prima única	99	950.275,98
	Jubilación	105	184.585,32
	Aportación Extraordinaria	4	22.329,00
Pensión vitalicia			
	Modalidad B	24	12.851,84
	Bloque I	213	267.414,39
	Prima única	12	5.543,02
	Jubilación	11	958,70
<b>INVALIDEZ</b>		<b>19</b>	<b>114.192,28</b>
I. P. Total por enfermedad			
	Bloque III	1	1.202,02
	Bloque IV	16	96.161,92
I. P. Parcial por enfermedad			
	Bloque IV	1	12.020,24
I. P. Parcial por accidente			
	Bloque IV	1	4.808,10
<b>MUERTE POR ACCIDENTE</b>		<b>5</b>	<b>60.101,20</b>
	Bloque IV	5	60.101,20
<b>RESCATES</b>		<b>32</b>	<b>62.949,79</b>
	Jubilación	28	49.880,27
	Jubilación Mayores de 65 años	4	13.069,52
<b>TOTAL GASTOS POR PRESTACIONES</b>			<b>1.838.869,06</b>

## Detalle de prestaciones por modalidad y bloques

Bloque o Modalidad	Valor (€)
Modalidad A	8.564,44
Modalidad B	37.192,47
Bloque I	289.952,39
Bloque II	66.056,18
Bloque III	1.202,02
Bloque IV	180.303,62
Prima única	973.593,32
Jubilación	245.163,70
Jubilación Mayores de 65 años	13.069,52
Aportación Extraordinaria	22.329,00
Pensión de Viudedad	1.442,40
<b>SUMA TOTAL</b>	<b>1.838.869,06</b>



## Detalle de Contratos por Modalidad y Bloques (31/12/2005)

Colegio	Modalidad "A"	Bloque III	Bloque IV		Bloque V	Mupifi Vida	Prima única Jub. Traspaso
			Básico	Adicionales			
A Coruña	5	95	987	10	4	27	250
Álava	2	-	140	4	-	-	3
Albacete	1	1	683	15	2	31	17
Alicante	-	11	495	54	1	137	82
Almería	1	7	318	79	2	21	40
Aragón	-	35	4.632	178	3	78	121
Ávila	-	2	1	-	-	1	1
Badajoz	1	8	842	15	2	47	27
Baleares	3	14	447	30	2	2	67
Barcelona	3	16	578	49	2	146	63
Burgos	11	11	75	10	2	2	34
Cáceres	-	1	85	2	-	1	12
Cádiz	-	17	1.640	277	2	72	84
Cantabria	17	32	1.158	6	4	27	63
Ciudad Real	-	4	162	6	-	4	30
Córdoba	4	15	920	80	1	50	148
Cuenca	-	-	1	-	-	-	2
Girona	-	1	73	2	-	19	1
Granada	-	32	265	3	2	4	118
Guadalajara	-	5	38	1	-	2	3
Gipuzkoa	61	95	110	11	4	2	101
Huelva	1	2	129	5	-	25	13
Jaén	7	5	138	5	1	33	38
La Rioja	2	5	135	8	-	2	27
Las Palmas G. Canaria	-	101	465	239	1	80	104
León	3	7	1.239	40	1	6	42
Lugo	-	5	400	6	-	14	14
Lleida	-	3	605	106	-	30	2
Madrid	16	131	985	36	13	17	230
Málaga	18	20	2.554	144	1	134	135
Manresa	-	1	265	144	-	22	3
Navarra	26	30	988	37	-	16	163
Orense	-	3	254	5	2	-	5
Palencia	1	3	1	-	-	-	2
Principado de Asturias	-	94	2.720	103	11	36	361
Región de Murcia	2	28	85	-	4	1	59
Salamanca	1	9	114	5	-	8	50
Santa Cruz Tenerife	-	76	674	51	4	31	107
Segovia	-	3	185	10	-	5	8
Sevilla	14	60	1.895	28	12	73	248
Soria	4	2	5	-	-	1	3
Tarragona	1	4	122	4	-	30	2
Toledo	-	6	255	58	-	73	36
Valencia	3	23	1.488	182	8	199	261
Valladolid	6	20	57	5	2	2	127
Vigo	1	11	174	49	1	-	26
Vilanova i La Geltru	-	-	78	9	-	19	1
Vizcaya	2	2	20	2	-	1	3
Zamora	2	2	226	8	-	18	10
No Colegiados	20	31	430	45	1	44	146
<b>TOTALES</b>	<b>239</b>	<b>1.089</b>	<b>30.336</b>	<b>2.166</b>	<b>95</b>	<b>1.593</b>	<b>3.493</b>

## Detalle de Contratos por Modalidad y Bloques (31/12/2005)

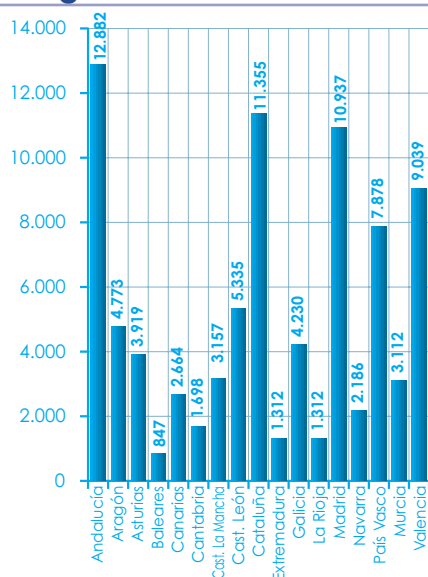
Colegio	Jubilación Reducida	Jubilación	Jubilación Mayores 65 años	Viudedad	Orfandad	Orfandad Disminuidos	Aportaciones Extraordinarias	Número total de contratados
A Coruña	21	262	1	11	1	-	2	1.676
Álava	-	5	-	-	-	-	1	155
Albacete	12	50	-	-	-	-	-	812
Alicante	37	242	-	-	-	-	5	1.064
Almería	12	63	2	-	-	-	-	545
Aragón	30	196	2	4	-	-	21	5.300
Ávila	-	1	-	-	-	-	-	6
Badajoz	19	62	1	-	-	1	3	1.028
Baleares	4	64	-	2	1	-	-	636
Barcelona	78	248	23	1	1	-	4	1.212
Burgos	1	34	-	3	2	-	-	185
Cáceres	-	9	-	-	-	-	-	110
Cádiz	32	147	-	-	-	-	1	2.272
Cantabria	14	83	2	4	2	-	8	1.420
Ciudad Real	2	27	-	-	-	-	-	235
Córdoba	42	184	-	1	-	-	2	1.447
Cuenca	-	2	-	-	-	-	-	5
Girona	3	22	1	1	-	-	-	123
Granada	6	110	-	1	2	-	1	544
Guadalajara	5	6	-	1	-	-	-	61
Gipuzkoa	1	105	-	6	5	-	-	501
Huelva	12	32	-	1	-	-	-	220
Jaén	40	69	1	-	-	-	-	337
La Rioja	-	29	-	2	-	-	6	216
Las Palmas G. Canaria	40	179	-	1	-	-	7	1.217
León	3	46	-	1	-	-	2	1.390
Lugo	5	32	-	-	-	-	-	476
Lleida	9	34	1	-	-	-	3	793
Madrid	9	245	2	12	2	-	5	1.703
Málaga	77	265	1	2	-	-	3	3.354
Manresa	4	27	4	-	-	-	2	472
Navarra	9	164	-	2	-	-	99	1.534
Orense	-	5	-	-	-	-	-	274
Palencia	-	2	-	-	-	-	-	9
Principado de Asturias	31	370	-	7	3	1	4	3.741
Región de Murcia	-	56	-	2	-	-	-	237
Salamanca	2	57	-	1	-	-	2	249
Santa Cruz Tenerife	8	137	-	4	2	-	7	1.101
Segovia	2	13	-	1	-	-	-	227
Sevilla	57	301	4	11	6	-	6	2.715
Soria	-	3	-	-	-	-	1	19
Taragona	17	44	-	1	-	-	-	225
Toledo	31	107	3	1	-	-	6	576
Valencia	89	424	1	14	13	1	1	2.707
Valladolid	3	118	-	-	141	2	-	483
Vigo	-	29	-	-	-	-	-	291
Vilanova i La Geltru	5	21	-	-	-	-	-	133
Vizcaya	-	4	-	-	-	-	-	34
Zamora	4	26	-	-	-	-	2	298
No Colegiados	40	128	-	3	1	-	1	890
<b>TOTALES</b>	<b>816</b>	<b>4.889</b>	<b>49</b>	<b>101</b>	<b>182</b>	<b>5</b>	<b>205</b>	<b>45.258</b>

## Altas en el año 2005

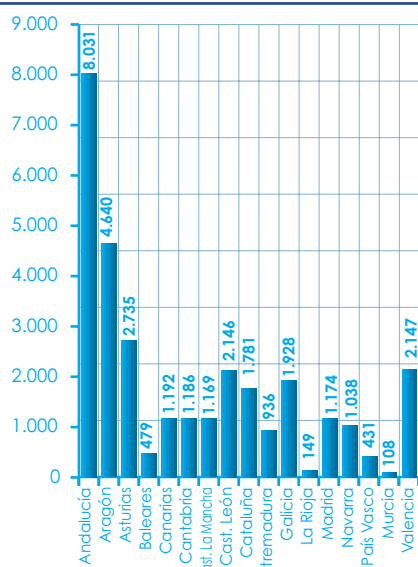
Colegio	Personas Físicas	Contratos							Bloque IV
		Mupiti Vida	Jubilación	Jubilación Mayores 65 años	Viudedad	Orfandad	Orfandad Disminuidos	Aportaciones Extraordinarias	
A Coruña	88	27	12	1	-	-	-	2	88
Álava	-	-	-	-	-	-	-	-	-
Albacete	60	31	2	-	-	-	-	-	61
Alicante	19	137	21	-	-	-	-	2	16
Almería	5	21	10	1	-	-	-	-	9
Aragón	362	78	11	2	-	-	-	12	364
Ávila	-	1	-	-	-	-	-	-	-
Badajoz	53	47	9	1	-	-	-	1	51
Baleares	39	2	1	-	-	-	-	-	40
Barcelona	47	146	40	13	-	-	-	3	38
Burgos	1	2	-	-	-	-	-	-	1
Cáceres	-	1	-	-	-	-	-	-	-
Cádiz	131	72	9	-	-	-	-	-	132
Cantabria	109	27	6	2	-	-	-	5	109
Ciudad Real	27	4	1	-	-	-	-	-	26
Córdoba	37	50	6	-	-	-	-	-	37
Cuenca	-	-	-	-	-	-	-	-	-
Girona	8	19	8	-	1	-	-	-	10
Granada	-	4	-	-	-	-	-	-	-
Guadalajara	5	2	2	-	-	-	-	-	5
Gipuzkoa	-	2	-	-	-	-	-	-	-
Huelva	4	25	5	-	-	-	-	-	4
Jaén	8	33	7	1	-	-	-	-	6
La Rioja	21	2	-	-	-	-	-	2	23
Las Palmas G.C.	12	80	18	-	-	-	-	3	24
León	99	6	3	-	-	-	-	1	99
Lleida	34	30	7	1	-	-	-	2	35
Lugo	40	14	1	-	-	-	-	-	41
Madrid	504	17	3	3	-	-	-	3	505
Málaga	165	134	19	-	-	-	-	3	169
Manresa	15	22	5	3	-	-	-	1	12
Navarra	3	16	-	-	-	-	-	1	3
Orense	45	-	-	-	-	-	-	-	46
Palencia	-	-	-	-	-	-	-	-	-
Pdo. Asturias	9	36	8	-	-	2	-	2	18
R. Murcia	1	1	-	-	-	-	-	-	1
Salamanca	-	8	-	-	-	-	-	1	-
S. C. Tenerife	71	31	12	-	-	-	-	4	72
Segovia	13	5	-	-	-	-	-	-	13
Sevilla	222	73	18	3	-	-	-	4	221
Soria	-	1	-	-	-	-	-	-	-
Tarragona	11	30	11	-	-	-	-	-	11
Toledo	43	73	18	3	-	-	-	4	45
Valencia	28	199	29	1	-	-	-	-	27
Valladolid	2	2	1	-	-	2	-	-	-
Vigo	65	-	-	-	-	-	-	-	66
Vilanova I La Geltrú	5	19	3	-	-	-	-	-	5
Vizcaya	-	1	-	-	-	-	-	-	-
Zamora	15	18	1	-	-	-	-	1	17
No Colegiado	3	44	-	-	-	-	-	-	3
<b>TOTAL:</b>	<b>2.429</b>	<b>1.593</b>	<b>307</b>	<b>35</b>	<b>1</b>	<b>4</b>	<b>-</b>	<b>57</b>	<b>2.453</b>

## Comparativa entre Colegiados y Mutualistas (31/12/2005)

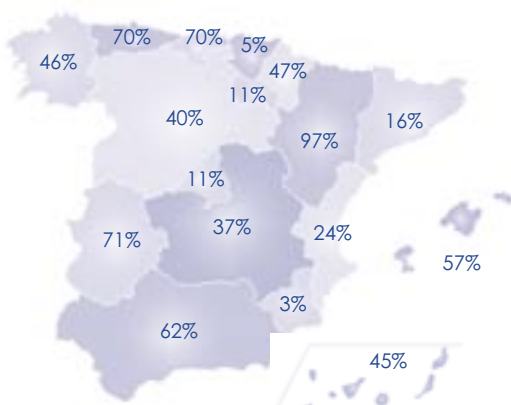
## Colegiados



## Mutualistas



## Afiliados por Comunidades



% =  $\frac{\text{Mutualistas}}{\text{Colegiados}}$

Colegio	Número Colegiados	Nº Mutualistas 31/12/05	% Mutualistas/Colegiados
A Coruña	1.864	1.083	58,10
Álava	1.131	145	12,82
Albacete	874	685	78,38
Alicante	2.527	528	20,89
Almería	740	328	44,32
Aragón	4.773	4.640	97,21
Ávila	165	2	1,21
Badajoz	891	846	94,95
Baleares	847	479	56,55
Barcelona	7.177	625	8,71
Burgos	958	103	10,75
Cáceres	421	90	21,38
Cádiz	1.572	1.645	104,64
Cantabria	1.698	1.186	69,85
Ciudad Real	825	171	20,73
Córdoba	1.238	946	76,41
Cuenca	114	2	1,75
Girona	989	74	7,48
Granada	865	272	31,45
Guadalajara	308	42	13,64
Gipuzkoa	2.866	263	9,18
Huelva	650	131	20,15
Jaén	1.320	165	12,50
La Rioja	1.312	149	11,36
Las Palmas G. Canaria	1.896	515	27,16
León	1.335	1.241	92,96
Lugo	498	403	80,92
Lleida	673	609	90,49
Madrid	10.937	1.174	10,73
Málaga	2.810	2.572	91,53
Manresa	943	268	28,42
Navarra	2.186	1.038	47,48
Orense	303	257	84,82
Palencia	255	5	1,96
Principado de Asturias	3.919	2.735	69,79
Región de Murcia	3.112	108	3,47
Salamanca	524	131	25,00
Santa Cruz Tenerife	768	677	88,15
Segovia	184	187	101,63
Sevilla	3.687	1.972	53,49
Soria	168	11	6,55
Tarragona	1.225	127	10,37
Toledo	1.036	269	25,97
Valencia	6.512	1.619	24,86
Valladolid	1.407	235	16,70
Vigo	1.565	185	11,82
Vilanova i La Geltru	348	78	22,41
Vizcaya	3.881	23	0,59
Zamora	339	231	68,14
No Colegiados	-	504	-
<b>TOTALES</b>	<b>86.636</b>	<b>31.774</b>	<b>36,68</b>

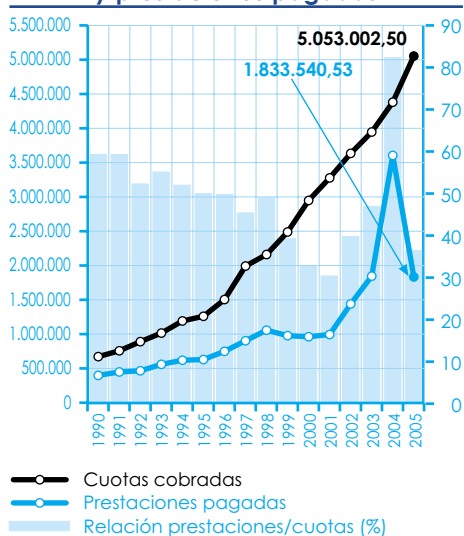
Lotería adquirida por los Colegios (Años 2005 y 2004)

Colegio	Valor (€) 2005	Valor (€) 2004
A Coruña	1.072,00	1.800,00
Álava	600,00	540,00
Albacete	2.576,00	2.880,00
Alicante	1.428,00	1.800,00
Almería	1.428,00	1.944,00
Aragón	6.184,00	7.560,00
Ávila	400,00	360,00
Badajoz	716,00	900,00
Baleares	3.436,00	5.040,00
Barcelona	480,00	360,00
Burgos	1.860,00	2.340,00
Cáceres	232,00	720,00
Cádiz	600,00	612,00
Cantabria	2.864,00	4.168,80
Ciudad Real	600,00	720,00
Córdoba	1.432,00	500,40
Cuenca	-	-
Girona	400,00	360,00
Granada	1.288,00	1.800,00
Guadalajara	572,00	720,00
Gipuzkoa	-	-
Huelva	1.144,00	180,00
Jaen	1.144,00	1.440,00
La Rioja	1.720,00	1.980,00
Las Palmas G.C.	1.288,00	1.620,00
León	240,00	216,00
Lleida	1.100,00	1.620,00
Lugo	1.556,00	1.836,00
Madrid	4.340,00	3.600,00
Málaga	860,00	1.260,00
Manresa	516,00	644,40
Navarra	3.152,00	4.320,00
Orense	200,00	198,00
Palencia -	-	-
P. de Asturias	4.652,00	6.480,00
Región de Murcia	12.800,00	11.160,00
Salamanca	572,00	1.008,00
S. C. de Tenerife	1.432,00	1.800,00
Segovia	400,00	360,00
Sevilla	1.288,00	2.397,60
Soria	572,00	900,00
Tarragona	640,00	576,00
Toledo	2.864,00	3.002,40
Valencia	2.920,00	3.438,00
Valladolid	1.004,00	1.202,40
Vigo	600,00	720,00
Vilanova i la Geltru	40,00	36,00
Vizcaya	-	-
Zamora	1.004,00	1.440,00
Delegaciones	720,00	882,00
<b>TOTAL</b>	<b>76.936,00</b>	<b>89.442,00</b>
<b>BENEFICIO</b>	<b>11.420,00</b>	
Vendida en Secretaría 2005	1.872,00	

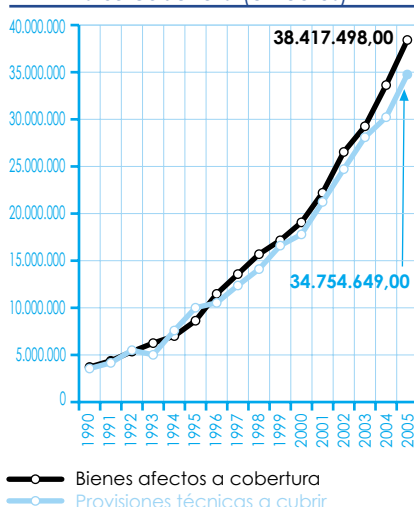
Datos estadísticos



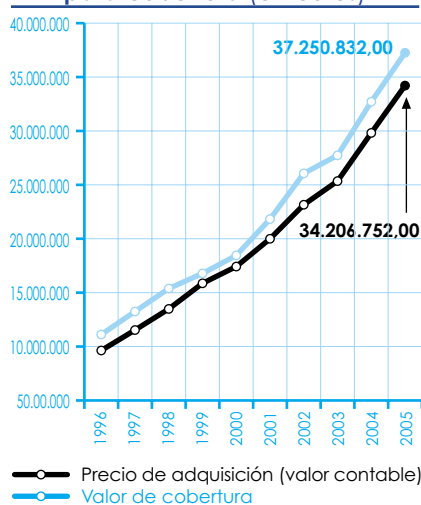
## Evolución de cuotas cobradas y prestaciones pagadas



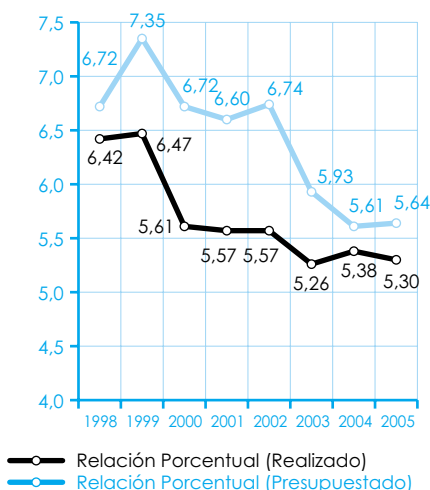
## Evolución del importe de las provisiones técnicas y de los bienes afectos a su cobertura (en euros)



## Inversiones financieras aptas para cobertura (en euros)



## Relación porcentual entre gastos administración e ingresos por cuotas\*

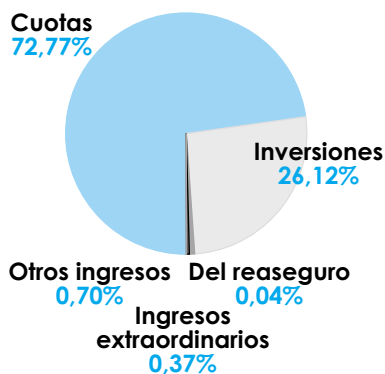


(\*) De conformidad con la reclasificación de gastos establecida por el Plan de Contabilidad Entidades Aseguradoras

	Gastos Administración	Ingresos cuotas realizado	Ingresos cuotas presupuestado
1998	138.737,63	2.160.426,49	2.065.017,49
1999	161.083,00	2.489.064,09	2.191.230,03
2000	165.434,59	2.948.321,82	2.461.685,47
2001	182.392,68	3.277.224,24	2.762.191,53
2002	202.474,56	3.634.712,70	3.005.060,52
2003	207.422,66	3.945.998,66	3.496.970,00
2004	235.564,54	4.380.702,23	4.196.900,00
2005	267.823,51	5.053.002,50	4.746.800,00

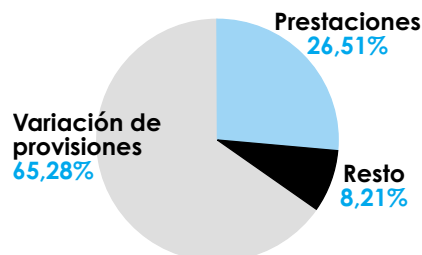
El dato de gastos de administración se toma de la cuenta técnica de pérdidas y ganancias, del importe recogido en dicho concepto en el apartado Gastos de Explotación Netos.

## Distribución porcentual de Ingresos



Suma Ingresos: **6.945.342,19 €**

## Distribución porcentual de Gastos



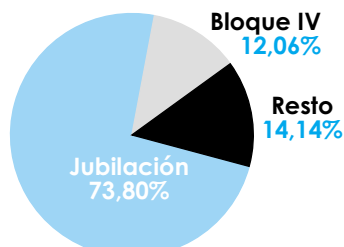
**Detalle Resto**

Servicios Exteriores	... 0,06%
Tributos	... 0,01%
Gastos de personal	... 3,92%
Gastos financieros	... 0,70%
Amortización	... 0,32%
Gastos extraordinarios	... 0,14%
Gastos ejer. anteriores	... 0,05%
Pérdidas inmovilizado	... 0,04%

Suma gastos: **6.937.251,22 €**

Diferencia entre Ingresos y Gastos: **8.090,97 €**

## Detalle de ingresos por cuotas

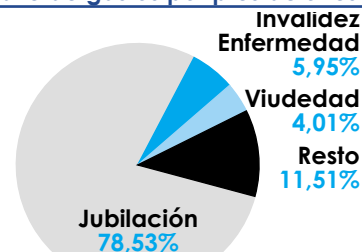


**Detalle Resto**

Bloque I y II	... 0,00%
Bloque III	... 0,24%
Bloque V	... 0,42%
Modalidad A	... 0,06%
Viudedad	... 0,53%
Orfandad	... 0,24%
Apor. Extra. Jub.	... 5,58%
Pensión Jub. May. 65 años	... 6,75%
Mupiti Vida	... 0,32%

Total: **5.054.465,41 €**

## Detalle de gastos por prestaciones



**Detalle Resto**

Orfandad	... 0,30%
Orfandad minusválidos	... 0,36%
Muerte accidente	... 3,27%
Fallecimiento	... 3,90%
Invalidez accidente	... 0,26%
Rescate jubilación	... 3,42%

Total: **1.838.869,06 €**

## Censo de los Mutualistas

## Bloques Antiguos

Edad	Mod. "A"		Bloque I Pasivos	Bloque III	Bloque IV	Bloque V	
	Activos	Pasivos				Activos	Pasivos
100-102	3	1	-	-	-	-	-
95-99	4	4	-	-	-	-	-
90-94	13	32	1	-	-	-	-
85-89	22	60	3	-	1	-	-
80-84	87	14	103	-	52	-	-
75-79	97	-	172	-	125	-	-
70-74	81	-	191	-	190	11	-
65-69	87	-	73	245	836	13	-
60-64	136	-	-	417	2.133	18	-
55-59	85	-	-	307	2.512	25	-
50-54	16	-	-	83	1.747	8	-
45-49	-	-	-	35	2.541	15	-
40-44	-	-	-	2	3.359	15	-
35-39	-	-	-	-	5.347	13	-
30-34	-	-	-	-	7.071	-	-
25-29	-	-	-	-	4.041	-	-
20-24	-	-	-	-	380	-	-
19	-	-	-	-	1	-	-
<b>TOTAL</b>	<b>631</b>	<b>111</b>	<b>543</b>	<b>1.089</b>	<b>30.336</b>	<b>118</b>	

## Censo de los Mutualistas

### Nuevos Planes

Edad	Jubilación Reducida	Jubilación Prima única	Jubilación	Jubilación Mayores 65 años	Aportaciones Extraordinarias	Viudedad	Orfandad	Orfandad Disminuidos	Mupiti Vida
100-102	-	-	-	-	-	-	-	-	-
95-99	-	-	-	-	-	-	-	-	-
90-94	-	-	-	-	-	-	-	-	-
85-89	-	-	-	-	-	-	-	-	-
80-84	-	-	-	-	-	-	-	-	-
75-79	-	-	-	-	-	-	-	-	-
70-74	-	-	-	2	-	-	-	-	-
65-69	-	-	-	46	-	9	2	1	2
60-64	17	603	590	-	27	42	4	1	21
55-59	15	492	499	-	26	22	15	-	38
50-54	13	176	187	-	27	3	9	3	32
45-49	20	236	281	-	22	8	24	-	73
40-44	84	814	859	-	23	6	35	-	179
35-39	205	951	1.251	-	27	5	16	-	407
30-34	352	220	840	-	14	6	6	-	599
25-29	105	1	250	-	8	-	-	-	225
20-24	5	-	22	-	-	-	-	-	17
19	-	-	-	-	-	-	-	-	-
<b>TOTAL</b>	<b>816</b>	<b>3.493</b>	<b>4.779</b>	<b>48</b>	<b>174</b>	<b>101</b>	<b>111</b>	<b>5</b>	<b>1.593</b>