



Informe del **Ejercicio**

Contenidos

Asamblea General 2004	09
Fundación Mupifi	12
Breve estadística de Secretaría	14
Prestaciones 2004	15
Detalle de Prestaciones por modalidad y bloques	15
Detalle de Contratos por modalidad y bloques	16
Alfas en el año 2004	18
Comparativa entre colegiados y mutualistas	19
Lotería adquirida por colegios	20
Donativos y sellos de mutualidad	20
Datos estadísticos de carácter económico y financiero	21
Censo de mutualistas	22

Asamblea General de Mupiti del año 2004 en Santiago de Compostela

La Asamblea General de la Mutuallidat del año 2004 se ha celebrado en Santiago de Compostela, el día 26 de junio, siendo presidida por D. Juan Ignacio Larraz Pló, Presidente de la Mutuallidat, que estuvo acompañado en la Mesa de Presidencia por D. Jorge Rivera Gómez, Presidente del Consello Galego de Enxeñeiros Técnicos Industriais, por D. Manuel López García, Presidente en Santiago del Colegio de Ingenieros Técnicos Industriales de A Coruña, D. José Hernández Zaballos, Vicepresidente de Mupiti y D. Antonio Merino Utrilla, Secretario de Mupiti. El Presidente del Consejo General de Colegios de España, D. Manuel León Cuenca, excusó su asistencia y delegó la representación en D. Jorge Rivera Gómez.

La Asamblea se celebró en el Aula Cultural del Colegio de Ingenieros Técnicos Industriales, y contó con la asistencia de 19 Decanos, 38 Vocales y Compromisarios de las Asambleas Locales, y 9 personas más entre invitados y miembros de Junta Directiva de Colegios. En total 66 asambleístas.

En la Asamblea General se adoptaron los siguientes acuerdos:

- Elección de los siguientes cargos de la Junta Directiva, resultando proclamados:
 - Presidente:** D. Juan Ignacio Larraz Pló (tres años)
 - Interventor:** D. Pedro Sánchez Ollero (tres años)
- Elección del representante de los Pasivos (representante del colectivo de los que habiendo sido mutualistas, en la actualidad son beneficiarios y no abonan ninguna cuota de la Mutuallidat), por un período de tres años, resultando elegido D. Guzmán Achón Camardiel.
- Nombramiento de la Comisión de Control, resultando elegidos D. Francisco Garzón Cuevas, D. Estanislau Trepal i Ribe y D. Enrique García Campos.
- Aprobación de la gestión, de las cuentas anuales del ejercicio 2003 y de la aplicación de resultados del ejercicio.
- Aprobación del "presupuesto de ingresos y gastos" y del "presupuesto de inversiones" para el ejercicio 2004.
- Aprobación de la creación de la "Fundación Mupiti" y de sus Estatutos.
- Aprobación de la propuesta para celebrar la Asamblea General del año 2005 fuera del domicilio social, al objeto de conseguir una mayor difusión de la Mutuallidat.
- Aprobación de la renovación del contrato con Gescontrol Auditores para la realización de los servicios de auditoría externa de las cuentas anuales de Mupiti correspondientes al ejercicio 2004.

El Presidente, en un detallado informe, rindió cuentas del ejercicio 2003 a la Asamblea General. Asimismo, en el punto 7º del Orden del Día, en el que se aprobó la creación de la "Fundación Mupiti", resaltó la importancia de este acuerdo y el trascendental papel que está llamado a desempeñar la Fundación como instrumento a través del cual los Colegios de Ingenieros Técnicos Industriales puedan cumplir sus fines sociales.

A la conclusión de la Asamblea, los asambleístas y sus acompañantes asistieron a la Misa del Peregrino, en el transcurso de la cual el Presidente de Mupiti, en nombre de todos los mutualistas, presentó la ofrenda ante el Apóstol Santiago.

A continuación, los asambleístas de Mupiti fueron recibidos por el Teniente Alcalde del Ayuntamiento de Santiago, Sr. Toxo Ramallo, en representación de la ciudad de Santiago, donde se ofreció un ágape de bienvenida a los asistentes.

El Presidente de Mupiti expresó al Ayuntamiento de Santiago, en la persona de su Teniente Alcalde, el agradecimiento de la Mutualidad por la cálida acogida a la Institución en su paso por Compostela, y le hizo entrega de un cristal tallado conmemorativo de esta fecha.

Los actos programados con motivo de la Asamblea General de Mupiti, que se iniciaron con la cena de bienvenida con la que el Consello Galego obsequió a los asambleístas el viernes 25 de junio, se cerraron con la tradicional comida que Mupiti ofrece a los Vocales-Delegados y los Decanos de los distintos Colegios de Ingenieros Técnicos Industriales, que se celebró en el "Hostal de los Reyes Católicos".

Antes del inicio de la comida se celebró el acto de entrega de placas conmemorativas de su paso por los órganos de gobierno de la Mutualidad a aquellos compañeros que cesaban en sus cargos:

D. Alberto Gómez Pardo, Vocal-Delegado de Manresa, quién no pudo asistir a la Asamblea.

D. Francisco Javier Búa Paseiro, Vocal-Delegado de Vigo, quién excusó su asistencia, siendo recogida la placa por el Decano y actual Vocal-Delegado del Colegio de Vigo, D. Santiago Pereira Mora.

D. Antonio Sánchez García, Vicepresidente de Mupiti.

D. José Carlos Pardo García, Vicesecretario de Mupiti.

También se hizo entrega de una placa a D. Juan Pacheco Hernández, en reconocimiento a los servicios prestados a Mupiti, como responsable de contabilidad durante 22 años.

El Presidente de Mupiti agradeció al Colegio de Ingenieros Técnicos Industriales, en la persona del Presidente de la sede de Santiago, D. Manuel López García, su colaboración y el haber puesto las instalaciones del Colegio a disposición de Mupiti, entregándole una placa conmemorativa.

El Sr. López García, en representación del Colegio, obsequió a la Mutualidad con una representación en cerámica del Apóstol Santiago a caballo.

A continuación, el Presidente de Mupiti agradeció al Consello Galego en la persona de su Presidente, D. Jorge Rivera Gómez, el ofrecimiento para acoger en Galicia la celebración de la Asamblea General de Mupiti, así como la cálida acogida y el esfuerzo realizado para que dicha Asamblea haya resultado tan exitosa. Por el Presidente de Mupiti se hizo entrega a D. Jorge Rivera Gómez de una placa en la que se recoge el agradecimiento de la Mutualidad al Consello Galego por su colaboración en la organización de los actos celebrados con motivo de la Asamblea General de Mupiti 2004.

Cerró el acto el Presidente del Consello Galego, D. Jorge Rivera Gómez, quién agradeció a la Mutualidad el haber aceptado el ofrecimiento del Consello Galego para celebrar en Galicia la Asamblea General del año 2004. Felicitó al Presidente de MUPITI por los resultados de la Asamblea y, en particular, expresó su convicción y deseo de que la Fundación Mupiti alcance con éxito los objetivos que persigue. Finalmente, agradeció a todos los presentes su asistencia con el deseo de que en futuras ocasiones nos encontremos de nuevo en Santiago.

Desde estas líneas reiteramos nuestro agradecimiento al Consello Galego de Enxeñeiros Técnicos Industriais y a la Junta Directiva de la Delegación de Santiago del Colegio de Ingenieros Técnicos Industriales por su total colaboración y cooperación para la organización y celebración de las Asambleas de la Mutualidad en el 2004.



Mesa de Presidencia de la Asamblea General



Entrega de placa a D. Manuel López García, Presidente de la sede en Santiago del Colegio de A Coruña.



Entrega de placa a D. Antonio Sánchez García, por la labor desempeñada como Vicepresidente de Mupiti.



Entrega de placa al Presidente del Consello Galego, D. Jorge Rivera Gómez.



Entrega de placa a D. José Carlos Pardo García, por la labor desempeñada como Vicesecretario de Mupiti.



Entrega de obsequio al teniente alcalde del Ayuntamiento de Santiago, Sr. Toxo Ramallo.



Entrega de placa para el Vocal de Vigo, D. F. Javier Búa Paseiro. Recoge en su nombre el Decano del Colegio y actual Vocal de Vigo, D. Santiago Pereira Mora.



El Sr. López García, en representación del Colegio, hace entrega de un obsequio al Presidente de Mupiti, D. Juan Ignacio Larraz.



Entrega de placa a D. Juan Pacheco Hernández, por su labor como responsable de contabilidad durante 22 años.



Fotografía de los asambleístas en las escaleras de la Catedral de Santiago.

**“FUNDACIÓN MUPITI”, nuestro mayor objetivo
de acción social, ya es una realidad**



La **"FUNDACIÓN MUPITI"** fue aprobada por unanimidad en la Asamblea General de la Mutualidad celebrada en Santiago de Compostela el 26 de junio de 2004.

Con posterioridad, el **28 de octubre de 2004**, por la Subdirección General de Participación, Fundaciones y Entidades Tuteladas del Ministerio de Trabajo y Asuntos Sociales, mediante Orden Ministerial, **se dispuso la Clasificación de la "FUNDACIÓN MUPITI", y la ordenación de su inscripción en el Registro de Fundaciones Asistenciales, bajo el número 28/1.332.**

La dotación inicial de la Fundación es de 30.000 €, aportados por la fundadora, MUPITI, y depositados en una entidad bancaria a nombre de la Fundación. A esta dotación inicial, se sumarán las aportaciones de aquellos Colegios que decidan participar en la Fundación como Colegios adscritos a la misma. Dicha participación se ha cifrado en una cuantía equivalente al 0,7% del presupuesto del Colegio. Asimismo se sumarán los ingresos derivados de los convenios de colaboración empresarial en actividades de interés general, concertados por MUPITI con otras entidades.

El primer Patronato de la Fundación está constituido por seis miembros, que aceptaron sus cargos tal y como consta en la escritura de constitución de la Fundación. **1**

El objeto de la Fundación queda determinado en el artículo 7º de los Estatutos, en la forma siguiente:

Los fines de interés general de la Fundación son:

1. Realizar prestaciones asistenciales al colectivo de sus beneficiarios.
2. Mejorar y potenciar las condiciones laborales, profesionales y sociales, así como la calidad de vida de los Peritos e Ingenieros Técnicos Industriales.
3. Fomentar el prestigio, dignidad profesional, cohesión e identidad de grupo de los Peritos e Ingenieros Técnicos Industriales.

Los beneficiarios de la Fundación Mupiti, de conformidad con el artículo 24º de sus Estatutos podrán ser las personas en las que concurren las siguientes circunstancias:

1. Ser mutualista, activo o pasivo, de la Mutualidad o ser colegiado de uno de los Colegios de Peritos e Ingenieros Técnicos Industriales de España, así como el cónyuge y ascendientes o descendientes en primer grado por consanguinidad de los anteriores.
2. Demandar la prestación o servicio que la Fundación puede ofrecer.
3. Carecer de medios adecuados para obtener los mismos beneficios que los prestados por la Fundación.
4. Cumplir los requisitos que, complementariamente, pueda acordar el Patronato para cada convocatoria.

El Plan de Actuación de la Fundación, para el año 2005 fue aprobado por el Patronato en su reunión de 10 de diciembre de 2004 y presentado ante el Protectorado de Fundaciones el 23 de diciembre.

En el Plan de Actuación se reflejan los objetivos y las actividades que tiene previsto desarrollar la Fundación Mupiti en el año 2005, y **contempla la concesión de ayudas económicas para guardaería, becas y ayudas de estudio, tratamientos médicos especiales, situaciones extraordinarias de necesidad y acciones de protección y apoyo y de carácter promocional a favor de Peritos e Ingenieros Técnicos Industriales que se encuentren en situaciones desfavorables o adversas.**

Durante el primer semestre del año está previsto que se sometan a aprobación las convocatorias de ayudas y las normativas que regularán la solicitud, tramitación y concesión de las mismas.

1

CONSTITUCIÓN DE MIEMBROS DEL PATRONATO DE LA FUNDACIÓN


Presidente	D. Juan Ignacio Larraz Pló
Vicepresidente	D. José Hernández Zaballos
Secretario	D. Antonio Merino Utrilla
Vicesecretario	D. Domingo Fernández González
Tesorero	D. José María Manzanares Torné
Interventor	D. Pedro Sánchez Ollero



Orfandad



Viudedad



Bloque IV



Jubilación

Breve estadística de Secretaría

A continuación, os damos a conocer algunos datos que pueden ser de vuestro interés:

Asambleas - Reuniones - Expedientes

Asambleas Nacionales Ordinarias	1
Reuniones Junta Directiva	7
Reuniones Consejo Rector	5
Reuniones Comisión de Inversiones	3
Reuniones Comisión Becas	1
Comisión de Control	1
Expedientes Prestaciones Revisadas	203

Correspondencia

Entradas	6.884
Salidas	5.812
Convocatorias	18
Circulares	53

Prestaciones 2004

Clases de Prestaciones	Mod. o Bloque	Número de Mutualistas	Valor (€)
Prestaciones Reglamentadas			
Orfandad	A	1	150,25
Fallecimiento	Prima única	7	48.647,67
Fallecimiento	Jubilación	10	9.940,80
Fallecimiento	A	18	8.113,68
Fallecimiento	B	15	6.761,40
Fallecimiento	I	13 (17 Módulos)	15.325,84
Fallecimiento	IV	17	7.662,92
Invalidez total por enfermedad	IV	13	78.131,56
Invalidez total por enfermedad	III	2	2.404,04
Invalidez parcial por enfermedad	IV	1	901,52
Invalidez parcial por accidente	IV	2 (3 Módulos)	31.252,62
invalidez total accidente	IV	1	24.040,48
Muerte por accidente	IV	6 (7 Módulos)	84.141,68
Pensión viudedad	B	67	15.595,95
Pensión viudedad	N.P.	1	1.803,00
Pensión viudedad	II	78	57.930,66
Pensión orfandad	B	5	721,20
Pensión orfandad	II	9	5.409,00
Pensión edad	B	39	14.871,24
Pensión edad	I	211	271.720,87
Rescate	Jubilación	23	24.342,74
Edad (totalidad)	Prima única	59	609.910,38
Edad (totalidad)	Jubilación	60	75.516,07
Edad (mensual)	Prima única	4	2.545,20
Edad (mensual)	Jubilación	5	254,46
Pensión orfandad minusv.	II	5	3.606,00
Pensión orfandad minusv.	B	5	3.606,00
			1.405.307,23
Capital equivalente		357	2.199.908,23
Total gastos por prestaciones			3.605.215,46

Detalle de prestaciones por modalidad y bloques

Bloque o Modalidad	Valor (€)
Modalidad "A"	8.263,93
Modalidad "B"	41.555,79
Bloque I	287.046,71
Bloque II	66.945,66
Bloque III	2.404,04
Bloque IV	226.130,78
Nuevos Planes	772.960,32
Capital Equivalente	2.199.908,23
TOTAL	3.605.215,46

Detalle de Contratos por Modalidad y Bloques (31/12/2004)

Colegio	Modalidad "A"	Bloque III	Bloque IV		Bloque V	Prima única Jub. Traspaso
			Adicionales	Básico		
A Coruña	5	102	9	939	4	253
Álava	2	-	5	140	1	4
Albacete	1	2	15	643	3	18
Alicante	-	11	55	489	1	82
Almería	1	7	75	316	2	42
Aragón	-	36	188	4.444	3	124
Ávila	-	2	-	1	-	1
Badajoz	1	8	15	853	2	28
Baleares	3	15	31	420	2	71
Barcelona	3	17	49	578	2	64
Burgos	12	11	10	77	2	35
Cáceres	-	1	2	87	-	12
Cádiz	-	20	298	1.600	2	87
Cantabria	18	33	6	1.103	4	64
Ciudad Real	-	4	6	152	-	30
Córdoba	4	21	87	894	1	151
Cuenca	-	-	-	1	-	2
Girona	-	1	-	67	-	3
Granada	-	33	3	288	2	122
Guadalajara	-	6	1	39	-	4
Gipuzkoa	66	99	11	117	5	111
Huelva	1	2	5	126	-	13
Jaén	9	5	6	155	1	39
La Rioja	3	5	6	124	-	28
Las Palmas G. Canaria	-	104	240	478	1	108
León	3	7	43	1.201	1	43
Lugo	-	5	6	381	-	14
Lleida	-	3	104	583	-	3
Madrid	16	144	36	1.338	13	248
Málaga	21	20	157	2.473	1	139
Manresa	-	1	154	793	-	3
Navarra	29	30	38	1.040	-	165
Orense	-	3	4	216	2	6
Palencia	1	3	-	1	-	2
Principado de Asturias	-	95	99	2.824	15	367
Región de Murcia	4	28	-	89	5	61
Salamanca	1	10	5	119	-	51
Santa Cruz Tenerife	-	80	52	624	4	112
Segovia	-	3	11	180	1	7
Sevilla	16	65	27	1.818	12	257
Soria	4	2	-	5	-	3
Tarragona	2	4	4	123	-	2
Toledo	-	5	58	231	-	38
Valencia	3	24	193	1.531	8	265
Valladolid	8	20	5	61	2	128
Vigo	1	11	49	207	2	28
Vilanova i La Geltru	-	-	9	75	-	2
Vizcaya	2	2	2	20	-	3
Zamora	3	2	7	211	-	10
No Colegiados	22	35	52	1.040	1	146
TOTALES	265	1.147	2.238	31.315	105	3.599

Detalle de Contratos por Modalidad y Bloques (31/12/2004)

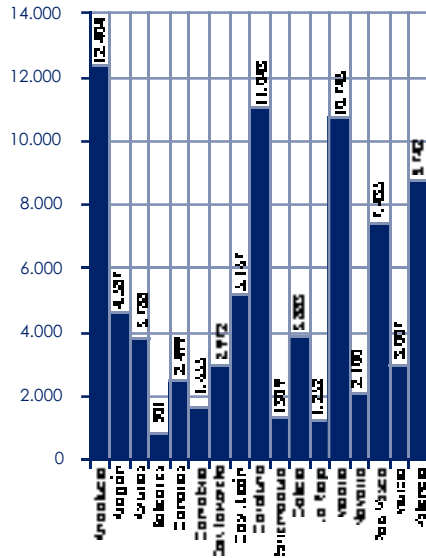
Jubilación Reducida	Jubilación	Jubilación Mayores 65 años	Viudedad	Orfandad	Orfandad Disminuidos	Aportaciones Extraordinarias	Número total de contratos
13	263	-	11	1	-	-	1.600
-	6	-	-	-	-	1	159
8	54	-	1	-	-	-	745
31	231	-	-	-	-	3	903
9	58	1	-	-	-	-	511
23	194	2	4	-	-	9	5.027
-	1	-	-	-	-	-	5
15	60	-	-	-	1	2	985
4	67	-	2	1	-	-	616
59	229	14	1	1	-	1	1.018
1	35	-	3	2	-	-	188
-	9	-	-	-	-	-	111
24	149	-	-	-	-	1	2.181
13	81	-	4	2	-	3	1.331
1	26	-	-	-	-	-	219
39	187	-	1	-	-	2	1.387
-	2	-	-	-	-	-	5
1	19	1	-	-	-	-	92
4	116	-	2	2	-	1	573
3	8	-	1	-	-	2	64
1	117	-	7	5	-	1	540
8	30	-	1	-	-	-	186
32	74	-	-	-	-	-	321
-	30	-	2	-	-	4	202
28	177	-	1	-	-	4	1.141
3	45	-	1	-	-	1	1.348
5	31	-	-	-	-	-	442
6	31	-	-	-	-	1	731
9	260	-	12	2	-	2	2.080
61	272	1	2	-	-	-	3.147
1	25	1	-	-	-	1	979
4	171	2	2	-	-	101	1.582
-	6	-	-	-	-	-	237
-	2	-	-	-	-	-	9
22	380	-	9	1	1	2	3.815
1	58	-	2	-	-	-	248
2	58	-	1	-	-	1	248
4	132	-	4	2	-	3	1.017
2	13	-	1	-	-	-	218
44	306	1	11	7	-	2	2.566
-	3	-	-	-	-	1	18
14	36	-	1	-	-	-	186
23	102	2	1	-	-	2	462
69	424	-	14	13	1	1	2.546
1	120	-	-	142	2	1	490
1	30	-	-	-	-	-	329
3	21	1	-	-	-	-	111
-	4	-	-	-	-	-	33
4	25	-	-	-	-	-	262
37	136	-	4	1	-	1	1.475
633	4.914	26	106	182	5	154	44.689

Altas en el año 2004

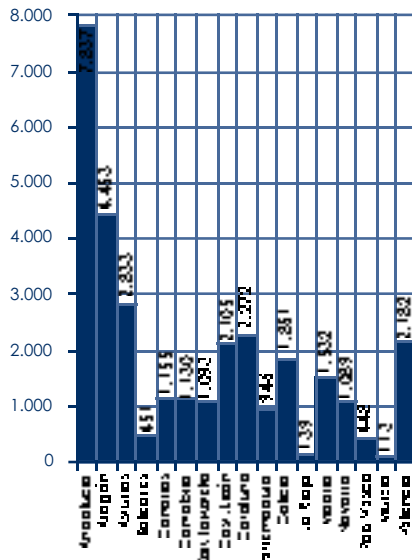
Colegio	Personas Físicas	Jubilación	Jubilación Mayores 65 años	Viudedad	Orfandad	Orfandad Disminuidos	Aportaciones Extraordinarias	Bloque IV
A Coruña	99	8	-	-	-	-	-	99
Álava	-	1	-	-	-	-	-	-
Albacete	85	3	-	-	-	-	-	86
Alicante	13	13	-	-	-	-	2	12
Almería	96	10	1	-	-	-	-	129
Aragón	343	10	1	-	-	-	6	343
Ávila	-	-	-	-	-	-	-	-
Badajoz	49	13	-	-	-	-	1	51
Baleares	36	-	-	-	-	-	-	41
Barcelona	39	35	8	-	-	-	1	33
Burgos	2	-	-	-	-	-	-	2
Cáceres	-	-	-	-	-	-	-	-
Cádiz	127	13	-	-	-	-	1	130
Cantabria	85	5	-	-	-	-	3	85
Ciudad Real	26	-	-	-	-	-	-	29
Córdoba	79	4	-	-	-	-	1	82
Cuenca	-	-	-	-	-	-	-	-
Girona	4	4	-	-	-	-	-	4
Granada	-	-	-	-	-	-	1	-
Guadalajara	1	-	-	-	-	-	1	1
Gipuzkoa	3	2	-	-	-	-	-	8
Huelva	8	7	-	-	-	-	-	8
Jaén	8	8	-	-	-	-	-	7
La Rioja	-	-	-	-	-	-	3	-
Las Palmas G.C.	18	18	-	-	-	-	4	37
León	100	-	-	-	-	-	1	100
Lleida	57	10	-	-	-	-	1	63
Lugo	48	3	-	-	-	-	-	49
Madrid	463	3	-	-	-	-	1	469
Málaga	156	27	1	-	-	-	-	161
Manresa	629	6	1	-	-	-	1	775
Navarra	37	1	2	-	-	-	101	29
No Colegiado	14	5	-	-	-	-	-	16
Orense	209	-	-	-	-	-	-	214
Palencia	-	-	-	-	-	-	-	-
Pdo. Asturias	9	13	-	-	-	-	2	17
R. Murcia	-	-	-	-	-	-	-	-
Salamanca	2	-	-	-	-	-	1	2
Santa Cruz Tenerife	49	5	-	-	-	-	3	49
Segovia	11	2	-	-	-	-	-	11
Sevilla	263	16	1	1	-	-	2	262
Soria	-	-	-	-	-	-	1	-
Tarragona	2	1	-	1	-	-	-	1
Toledo	35	16	1	-	-	-	-	46
Valencia	33	39	-	1	1	-	-	35
Valladolid	3	-	-	-	4	-	1	2
Vigo	97	1	-	-	-	-	-	102
Vilanova I La Geltrú	1	-	1	-	-	-	-	-
Vizcaya	-	-	-	-	-	-	-	-
Zamora	23	-	-	-	-	-	-	23
TOTALES	3.362	302	17	3	5	-	139	3.613

Comparativa entre Colegiados y Mutualistas (31/12/2004)

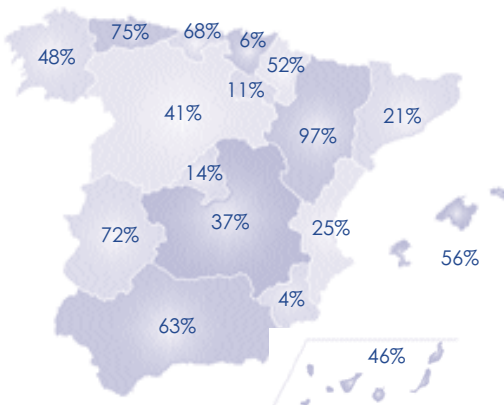
Colegiados



Mutualistas



Afiliados por Comunidades



% = $\frac{\text{Mutualistas}}{\text{Colegiados}}$

Colegio	Número Colegiados	Nº Mutualistas 31/12/04	% Mutualistas/Colegiados
A Coruña	1.735	1.033	59,54
Álava	1.139	146	12,82
Albacete	811	644	79,41
Alicante	2.458	519	21,11
Almería	725	324	44,69
Aragón	4.587	4.453	97,08
Ávila	153	2	1,31
Badajoz	882	854	96,83
Baleares	801	451	56,30
Barcelona	6.958	620	8,91
Burgos	914	106	11,60
Cáceres	427	92	21,55
Cádiz	1.541	1.606	104,22
Cantabria	1.655	1.130	68,28
Ciudad Real	799	160	20,03
Córdoba	1.193	921	77,20
Cuenca	114	2	1,75
Girona	959	68	7,09
Granada	830	291	35,06
Guadalajara	291	44	15,12
Gipuzkoa	2.578	279	10,82
Huelva	635	129	20,31
Jaén	1.295	182	14,05
La Rioja	1.252	139	11,10
Las Palmas G. Canaria	1.793	529	29,50
León	1.300	1.203	92,54
Lugo	475	381	80,21
Lleida	657	586	89,19
Madrid	10.745	1.532	14,26
Málaga	2.714	2.493	91,86
Manresa	929	793	85,36
Navarra	2.100	1.089	51,86
Orense	291	219	75,26
Palencia	248	5	2,02
Principado de Asturias	3.788	2.833	74,79
Región de Murcia	3.007	113	3,76
Salamanca	510	137	26,86
Santa Cruz Tenerife	706	626	88,67
Segovia	180	182	101,11
Sevilla	3.471	1.891	54,48
Soria	166	11	6,63
Tarragona	1.205	129	10,71
Toledo	957	243	25,39
Valencia	6.284	1.663	26,46
Valladolid	1.371	242	17,65
Vigo	1.382	218	15,77
Vilanova i La Geltru	335	76	22,69
Vizcaya	3.718	23	0,62
Zamora	325	217	66,77
No Colegiados	-	1.113	
TOTALES	83.389	32.742	39,26

Lotería adquirida por los Colegios (Años 2004 y 2003)

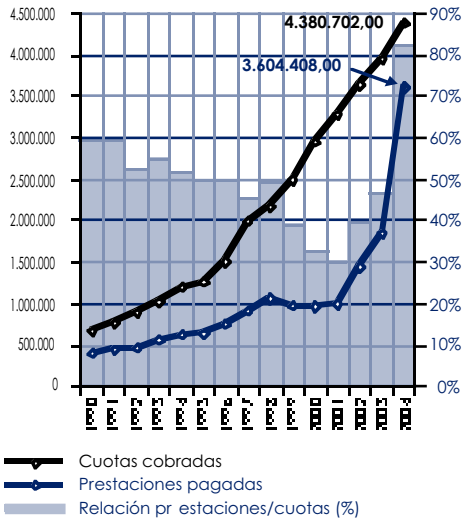
Colegio	Valor (€)	
	2004	2003
A Coruña	1.800,00	1.994,40
Álava	540,00	360,00
Albacete	2.880,00	2.512,80
Alicante	1.800,00	1.792,80
Almería	1.944,00	1.792,80
Aragón	7.560,00	7.239,60
Ávila	360,00	360,00
Badajoz	900,00	900,00
Baleares	5.040,00	5.382,00
Barcelona	360,00	360,00
Burgos	2.340,00	2.152,80
Cáceres	720,00	720,00
Cádiz	612,00	601,20
Cantabria	4.168,80	3.988,80
Ciudad Real	720,00	720,00
Córdoba	500,40	1.800,00
Cuenca	-	-
Girona	360,00	360,00
Granada	1.800,00	1.792,80
Guadalajara	720,00	540,00
Gipuzkoa	-	-
Huelva	180,00	180,00
Jaén	1.440,00	1.328,40
La Rioja	1.980,00	1.792,80
Las Palmas G. C.	1.620,00	1.616,40
León	216,00	216,00
Lleida	1.620,00	2.869,20
Lugo	1.836,00	1.792,80
Madrid	3.600,00	3.589,20
Málaga	1.260,00	1.076,40
Manresa	644,40	644,40
Navarra	4.320,00	4.320,00
Orense	198,00	108,00
Palencia	-	-
P. de Asturias	6.480,00	6.199,20
R. de Murcia	11.160,00	10.800,00
Salamanca	1.008,00	1.004,40
S. C. de Tenerife	1.800,00	1.792,80
Segovia	360,00	360,00
Sevilla	2.397,60	2.397,60
Soria	900,00	720,00
Tarragona	576,00	576,00
Toledo	3.002,40	2.491,20
Valencia	3.438,00	4.186,80
Valladolid	1.202,40	1.198,80
Vigo	720,00	896,40
Vilanova i la Geltru	36,00	43,20
Vizcaya	-	-
Zamora	1.440,00	1.256,40
Delegaciones	882,00	1.044,00
TOTAL	89.442,00	89.870,40
BENEFICIO	14.838,80	
Vendida en Secretaría 2004	1.758,00	

Donativos y Sellos de Mutualidad 2004 y 2003

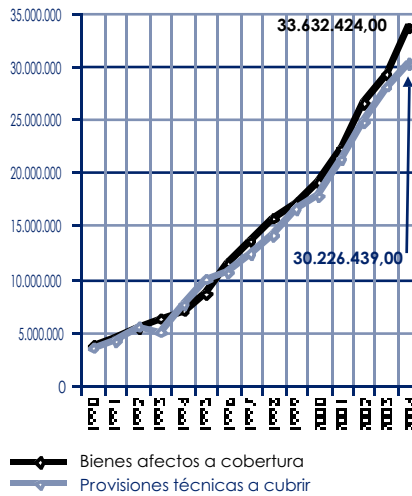
Colegio	Sellos		Donativos	
	Valor (€) 2004	Valor (€) 2003	Valor (€) 2004	Valor (€) 2003
A Coruña	840,00	-	-	-
Álava	450,00	-	-	-
Albacete	1.008,00	1.008,00	-	-
Alicante	-	-	-	-
Almería	-	-	-	-
Aragón	6.600,00	6.600,00	-	-
Ávila	-	-	-	-
Badajoz	-	-	-	-
Baleares	1.932,00	3.000,00	-	-
Barcelona	-	-	-	-
Burgos	-	2.004,00	-	-
Cáceres	-	-	-	-
Cádiz	-	-	-	-
Cantabria	3.000,00	2.700,00	-	-
C. Real	3.180,00	2.820,00	-	-
Córdoba	-	-	-	-
Cuenca	-	-	-	-
Girona	-	-	-	-
Granada	-	-	-	-
Guadalajara	-	-	-	-
Gipuzkoa	-	-	-	-
Huelva	-	-	-	-
Jaén	-	-	-	-
La Rioja	-	-	750,00	750,00
Las Palmas G. C.	-	-	-	-
León	-	-	-	-
Lugo	-	-	-	-
Lleida	-	-	-	-
Madrid	-	-	-	-
Málaga	-	-	1.200,00	-
Manresa	-	-	-	-
Navarra	-	-	1.270,00	1.202,02
Orense	-	-	-	-
Palencia	-	-	-	-
Principado de Asturias	-	-	-	-
Región de Murcia	2.640,00	2.640,00	-	-
Salamanca	-	-	-	300,00
S. C. de Tenerife	-	-	-	-
Segovia	-	-	-	-
Sevilla	-	-	3.000,00	3.000,00
Soria	-	-	-	-
Tarragona	-	-	-	-
Toledo	-	-	-	-
Valencia	6.900,00	7.311,00	-	-
Valladolid	-	-	-	-
Vigo	-	-	-	-
Vilanova i la Geltru	-	-	-	-
Vizcaya	-	-	-	-
Zamora	-	-	-	-
Delegaciones	150,00	-	-	-
TOTAL	26.700,00	28.083,00	6.220,00	5.252,02

Datos estadísticos de carácter económico y financiero

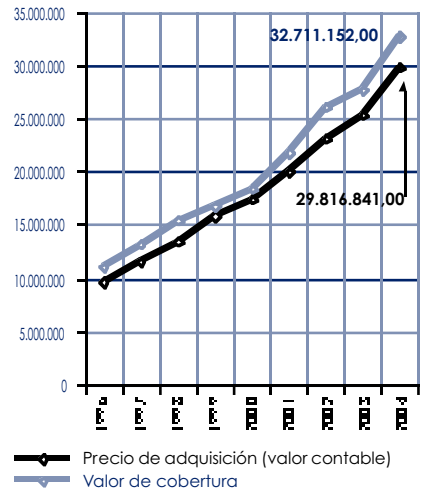
Evolución de cuotas cobradas y prestaciones pagadas



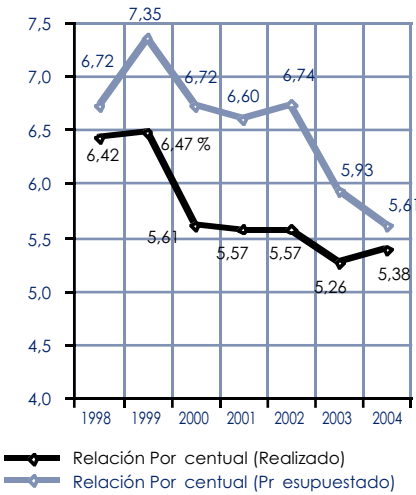
Evolución del importe de las provisiones técnicas y de los bienes afectos a su cobertura (en euros)



Inversiones financieras aptas para cobertura (en euros)

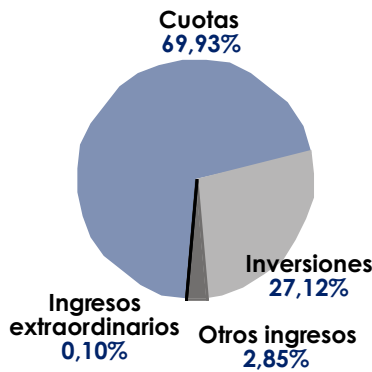


Relación porcentual entre gastos administración e ingresos por cuotas*



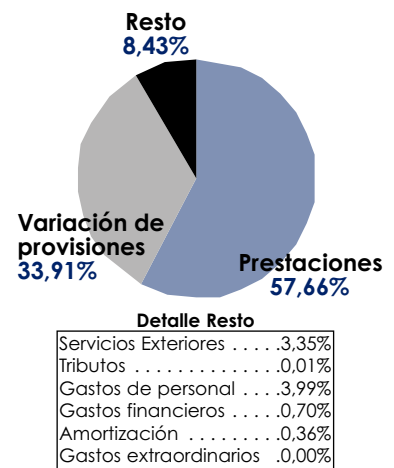
(* De conformidad con la reclasificación de gastos establecida por el Plan de Contabilidad Entidades Aseguradoras

Distribución porcentual de Ingresos



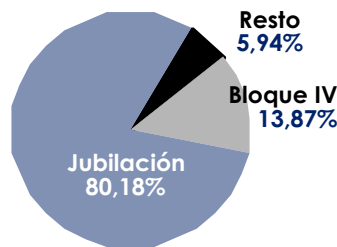
Suma Ingresos: **6.253.517,27 €**

Distribución porcentual de Gastos



Suma gastos: **6.252.463,66 €**
Diferencia entre Ingresos y Gastos: **1.053,61 €**

Detalle de ingresos por cuotas

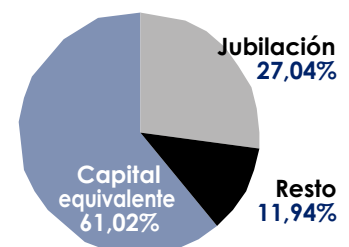


Detalle Resto

Bloque I y II	.001%
Bloque III	.029%
Bloque V	.053%
Modalidad A	.007%
Viudedad	.061%
Orfandad	.027%
Apor. Extra. Jub.	.324%
Pensión Jub. Retardada	.094%

Total: **4.372.805,56 €**

Detalle de gastos por prestaciones



Detalle Resto

Orfandad	.017%
Orfandad minusválidos	.020%
Muerte accidente	.233%
Fallecimiento	.268%
Invalidez accidente	.153%
Invalidez enfermedad	.226%
Rescate jubilación	.068%
Viudedad	.209%

Total: **3.605.215,46 €**

	Gastos Administración	Ingresos cuotas realizado	Ingresos cuotas presupuestado
1998	138.737,63	2.160.426,49	2.065.017,49
1999	161.083,00	2.489.064,09	2.191.230,03
2000	165.434,59	2.948.321,82	2.461.685,47
2001	182.392,68	3.277.224,24	2.762.191,53
2002	202.474,56	3.634.712,70	3.005.060,52
2003	207.422,66	3.945.998,66	3.496.970,00
2004	235.564,54	4.380.702,23	4.196.900,00

(Datos en euros)

Censo de los Mutualistas

Bloques Antiguos

Edad	Mod. "A" Activos Pasivos	Mod. "B" Pasivos	Bloque I Pasivos	Bloque III	Bloque IV	Bloque V Activos Pasivos
100-101	1	1	-	-	-	-
95-99	4	2	-	-	-	-
90-94	15	33	1	-	-	-
85-89	17	56	4	-	1	-
80-84	77	34	80	-	38	-
75-79	105	-	169	-	119	-
70-74	92	-	194	8	186	10
65-69	79	-	113	210	745	5
60-64	136	-	-	414	2.082	22
55-59	98	-	-	352	2.736	28
50-54	30	-	-	120	1.941	9
45-49	1	-	-	41	2.383	13
40-44	-	-	-	2	3.313	17
35-39	-	-	-	-	5.139	15
30-34	-	-	-	-	7.362	1
25-29	-	-	-	-	4.834	-
20-24	-	-	-	-	436	-
TOTAL	655	126	561	1.147	31.315	120

Censo de los Mutualistas

Nuevos Planes

Jubilación Reducida	Jubilación Prima única	Jubilación	Jubilación Mayores 65 años	Aportaciones Extraordinarias	Viudedad	Orfandad	Orfandad Disminuidos
-	-	-	-	-	-	-	-
-	-	-	-	-	-	-	-
-	-	-	-	-	-	-	-
-	-	-	-	-	-	-	-
-	-	-	-	-	-	-	-
-	-	-	-	-	-	-	-
-	-	-	-	-	-	-	-
-	-	-	3	-	-	-	-
-	-	-	22	-	3	-	1
10	594	589	-	21	41	8	1
11	538	533	-	22	33	12	-
12	224	237	-	21	4	10	2
9	190	226	-	19	6	23	1
55	649	694	-	15	5	31	-
141	1.042	1.293	-	22	6	17	-
272	356	909	-	16	8	10	-
121	6	304	-	11	-	-	-
2	-	21	-	-	-	-	-
633	3.599	4.806	25	147	106	111	5